Изменения и дополнения к документации
1С: Управление торговлей для Казахстана
Версия 3.4.5.17

Выписка счетов-фактур (СФ и ЭСФ) по приобретенным услугам от нерезидента 1

Ставки НДС 5

Использование кодов Национального каталога товаров при формировании Чеков ККМ 5

Автоматическое заполнение временных кодов (XTIN) для элементов справочника Номенклатура 7

Выписка счетов-фактур (СФ и ЭСФ) по приобретенным услугам от нерезидента

С 01.01.2026 года плательщики налога на добавленную стоимость выписывают счета-фактуры по приобретенным работам, услугам от нерезидента, местом реализации которых признается Республика Казахстан. В конфигурации реализован механизм оформления счетов-фактур по приобретенным работам, услугам от нерезидента.

Документ **Счет-фактура выданный** по виду хозяйственной операции **Начисление НДС налоговым агентом** создается на основании документа **Регистрация НДС налогового агента** по гиперссылке **Оформить счет-фактуру**.

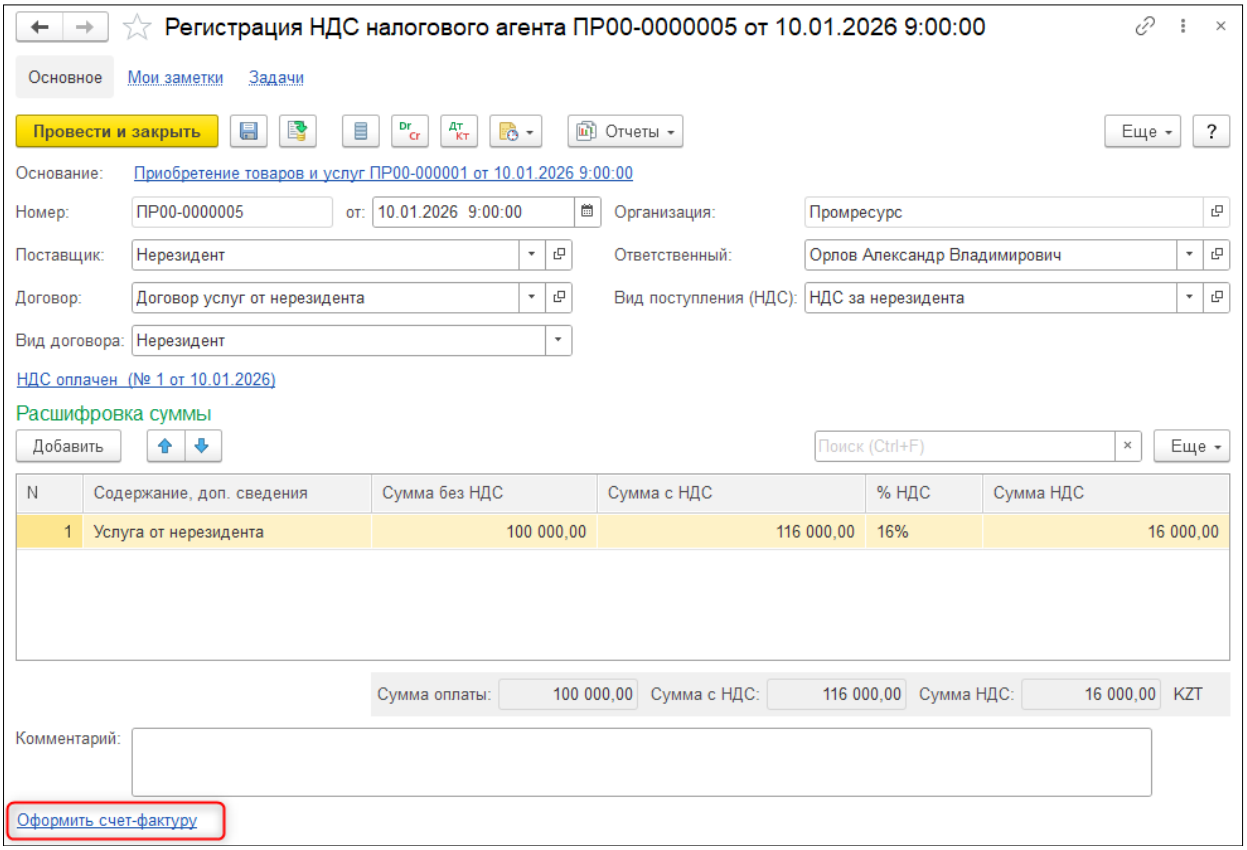

А также оформить счет-фактуру по НДС за нерезидента можно непосредственно в рабочем месте **Регистрация НДС налогового агента** для отдельного документа регистрации НДС с помощью кнопки **Создать счет-фактуру** или по гиперссылке **ввести счет-фактуру**, которая доступна в графе **Счет-фактура.**

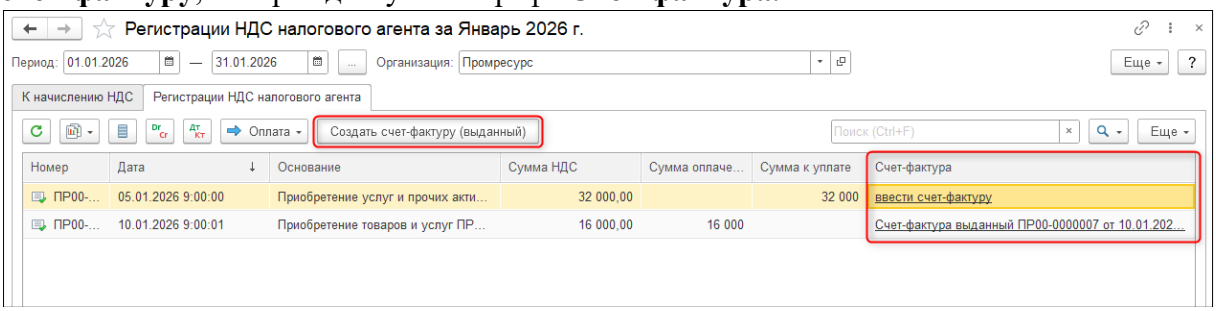

В связи с изменениями налогового законодательства с 2026 года НДС за нерезидента подлежит отнесению в зачет на основании счета-фактуры, выписанного в электронном виде. В форме **Оплата НДС в бюджет** документа **Регистрация НДС налогового агента** поле **Дата принятия НДС в зачет** заполняется автоматически по данным документа **Счет-фактура выданный** (дата, указанная в поле **Выставлен**).

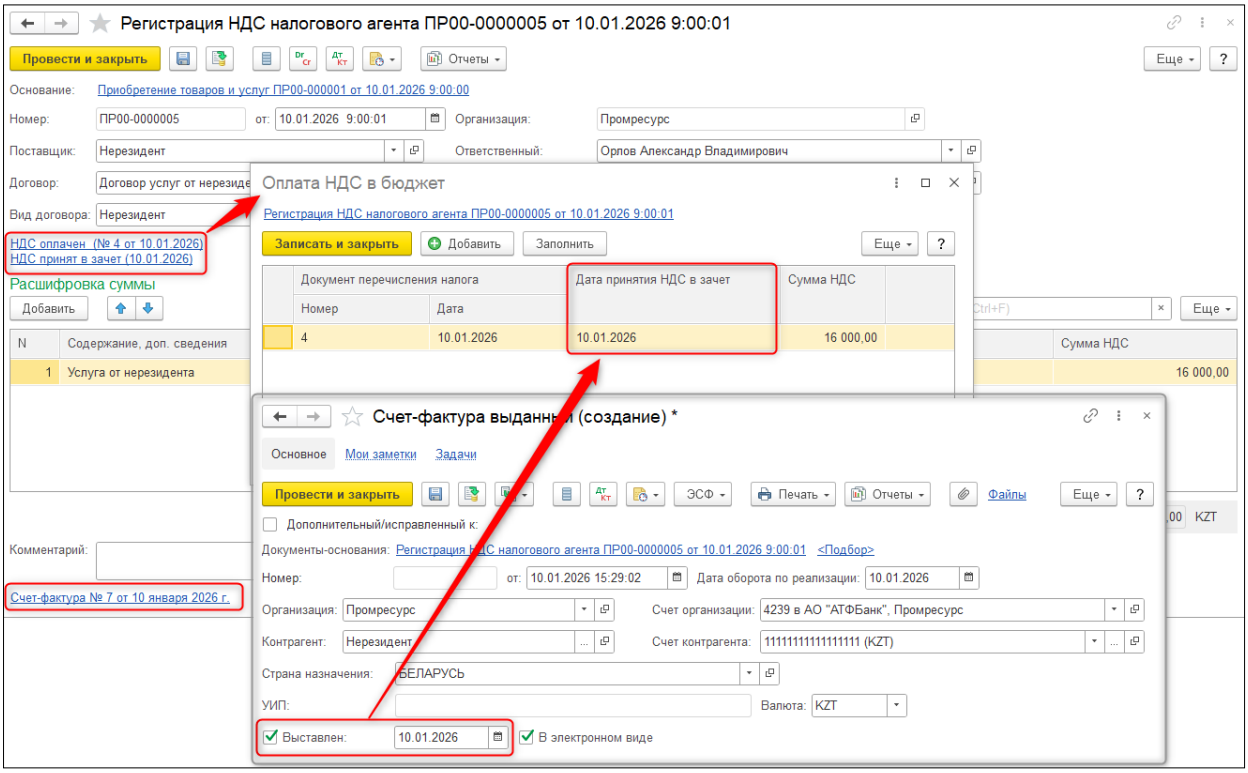

Важно! С 01.01.2026 года в документе **Регистрация НДС налогового агента** признак **Принятие НДС в зачет при полной оплате** не доступен, при этом сумма принятого в зачет НДС отражена в ссылочной информации регистра **Подтверждение оплаты НДС в бюджет**.

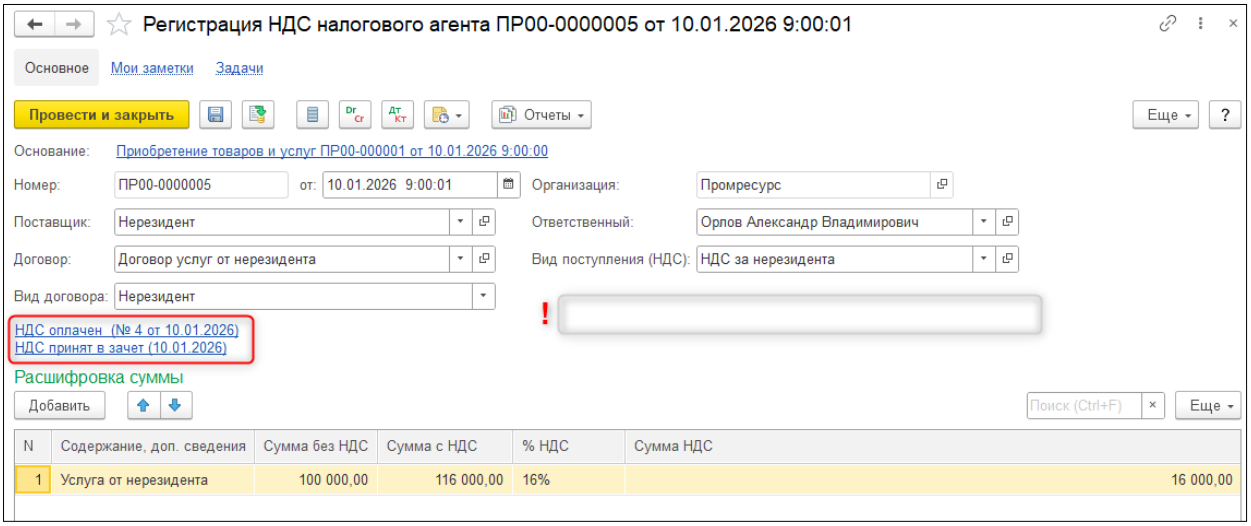

Отнесение НДС в зачет с 01.01.2026 выполняется только регламентной операцией **Принятие НДС в зачет за нерезидента** в закрытии месяца, соответствующего указанной в поле **Дата отнесения НДС в зачет** дате.

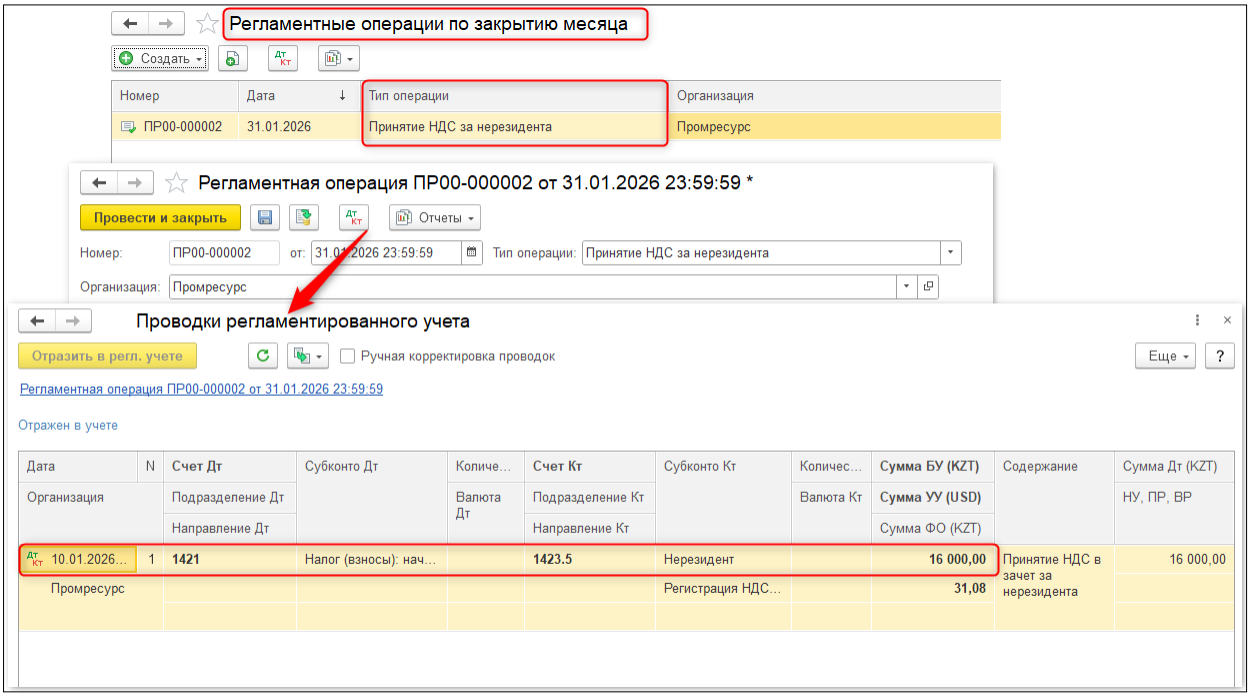

Для целей контроля выписки счетов-фактур по НДС за нерезидента в отчете **Отчет по наличию счетов-фактур** (раздел **Финансовый результат и контроллинг – Отчеты по финансовому результату – НДС**) реализована возможность формирования данных по счетам-фактурам с видом операции **Начисление НДС налоговым агентом**, для это в поле **Направление счетов-фактур** следует указать **НДС за нерезидента**.

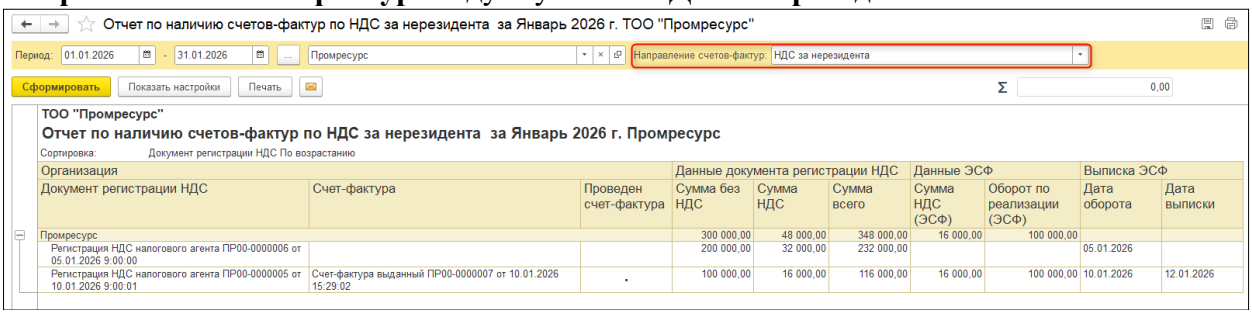

А также с 01.01.2026 года при формировании отчета **Журнал учета счетов-фактур** список счетов-фактур, оформленных по приобретенным от нерезидента услугам, доступен для просмотра в отдельном блоке **Часть 3. Счета-фактуры (НДС за нерезидента)**.

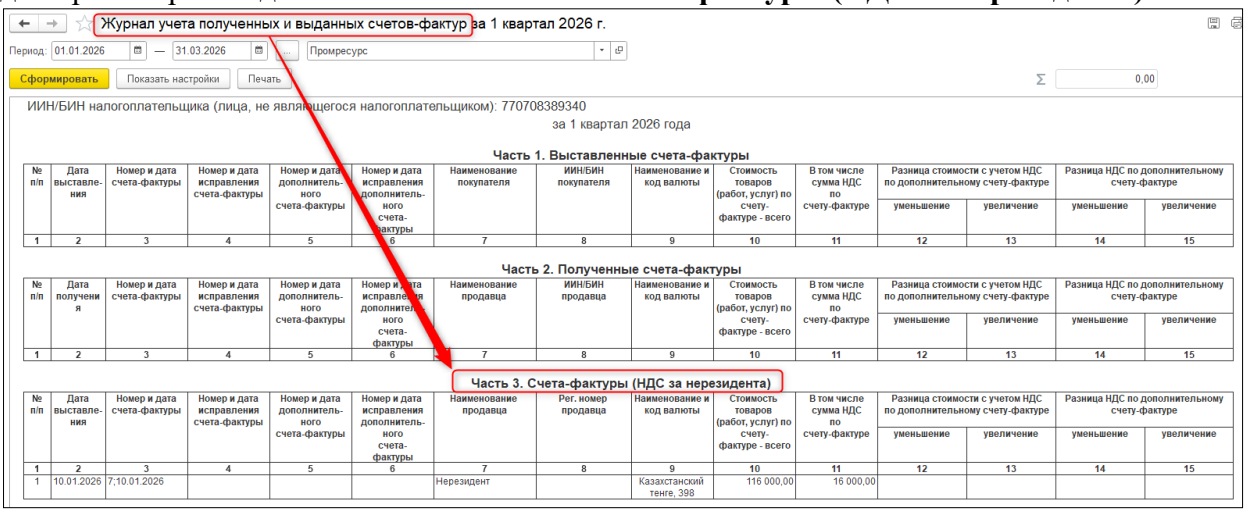

Ставки НДС

В справочник "Ставки НДС" добавлен новый реквизит "Основная", который указывает, какая ставка используется по умолчанию.

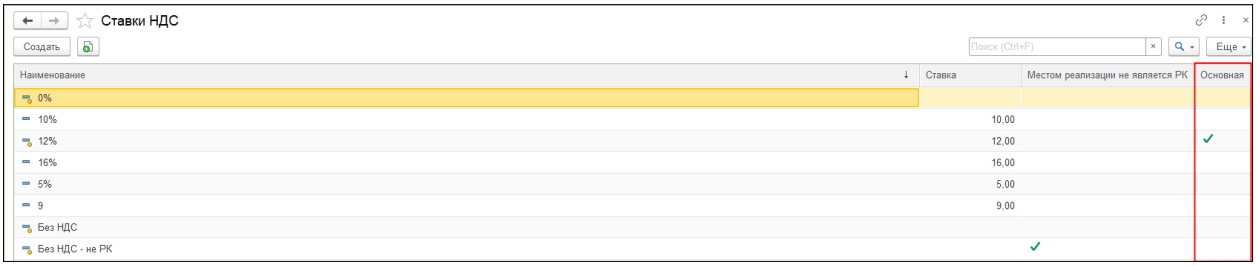

При обновлении информационной базы реквизит "Основная" устанавливается для ставки НДС "12%".

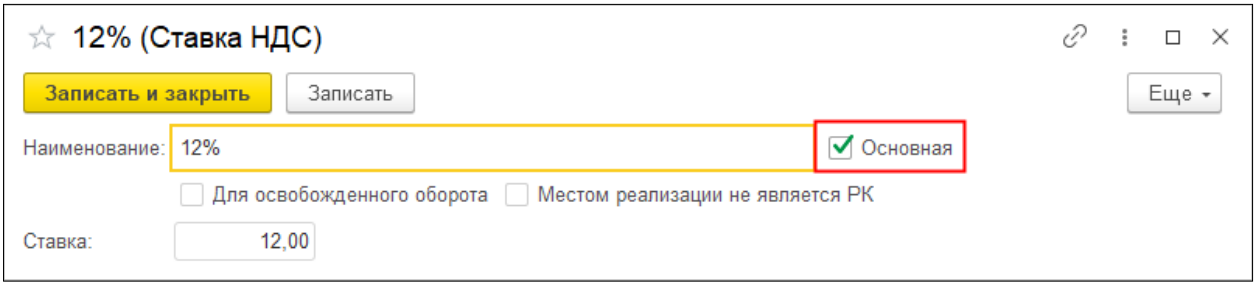

Например, если основная ставка НДС установлена 12%, то в документе «Ввод начальных остатков собственных товаров» при открытии формы детализации до документов поступления ставка НДС подставляется автоматически. При отсутствии ставки НДС с признаком «Основная» значение ставки НДС требуется заполнить «вручную».

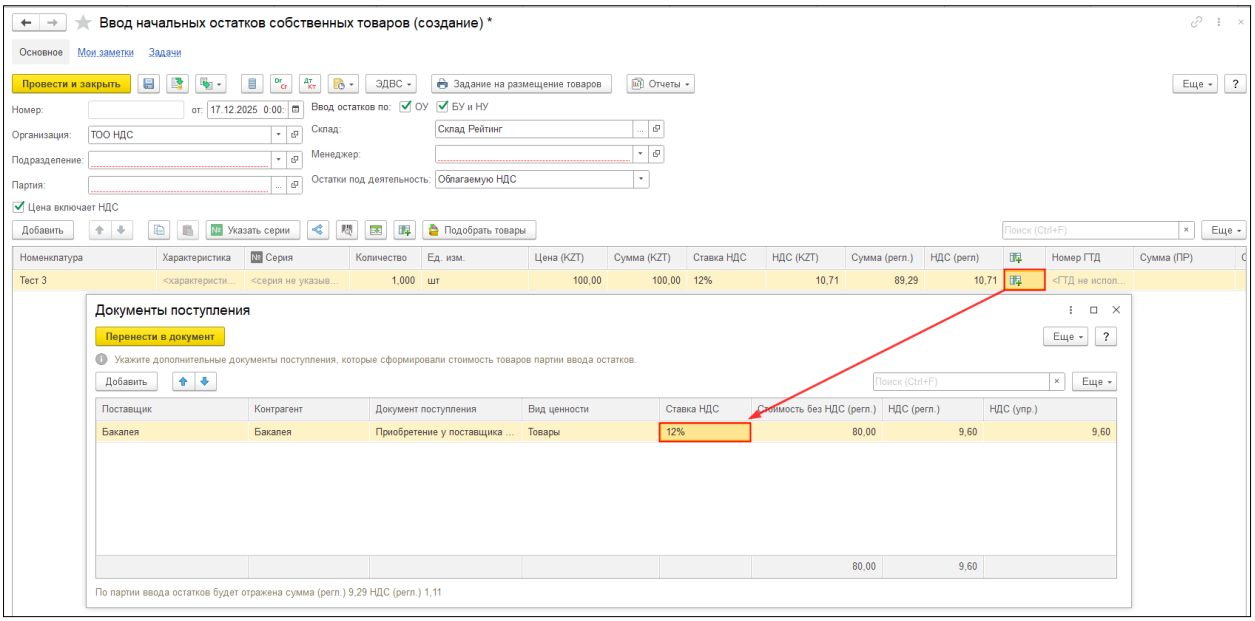

Использование кодов Национального каталога товаров при формировании Чеков ККМ

Логика автоматического подбора кодов НКТ при работе с чеками ККМ предусматривает проверку наличия кода сначала в регистре сведений **«Штрихкоды номенклатуры»** (поиск осуществляется по штрихкоду, номенклатуре и характеристике

товара), если код НКТ в регистре сведений **«Штрихкоды номенклатуры»** не найден, используется значение из справочника «Номенклатура».

Внесены изменения в форму предварительного просмотра чеков ККМ, вызываемую из документов «Расходный кассовый ордер» и «Эквайринговая операция» с видом операции «Возврат оплаты клиенту», добавлены два дополнительных поля в форме предварительного просмотра. Если сумма основания платежа совпадает с суммой возврата, данные в форме предварительного просмотра заполняются автоматически, подбор кодов НКТ выполняется в порядке, описанном выше.

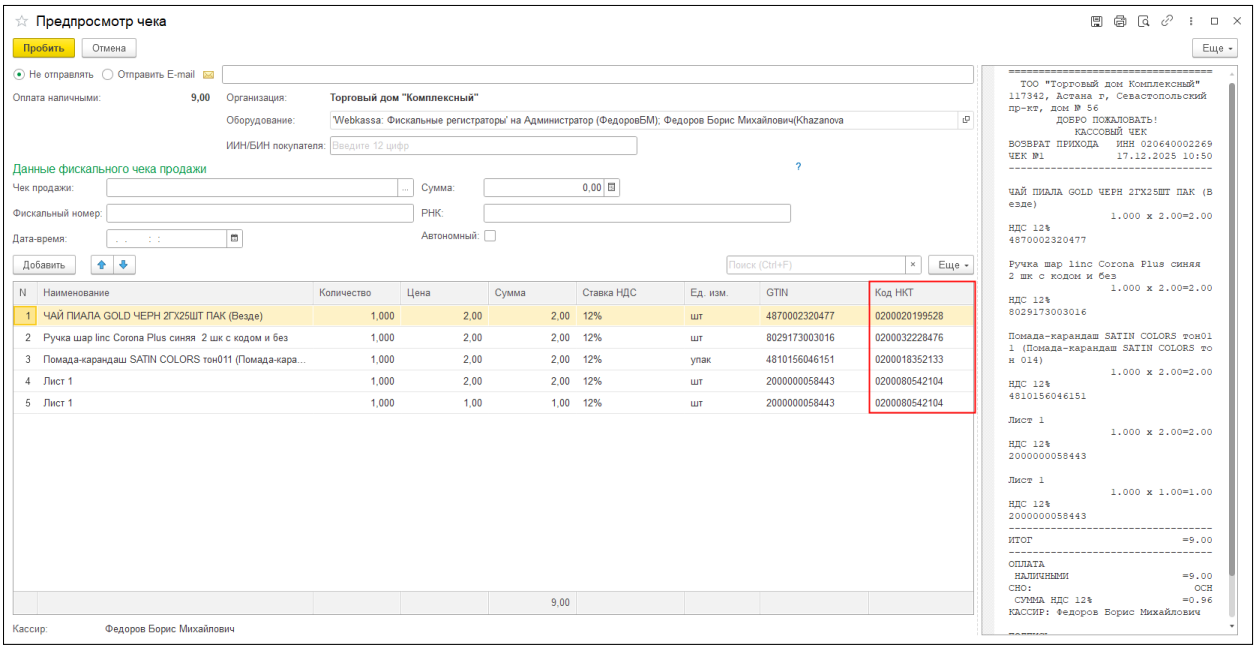

Аналогично, в документе «Приходный кассовый ордер» с видом операции «Поступление оплаты от клиента», если сумма основания платежа совпадает с суммой оплаты, данные в форме предварительного просмотра, заполняется автоматически, подбор кодов НКТ выполняется в порядке, описанном выше.

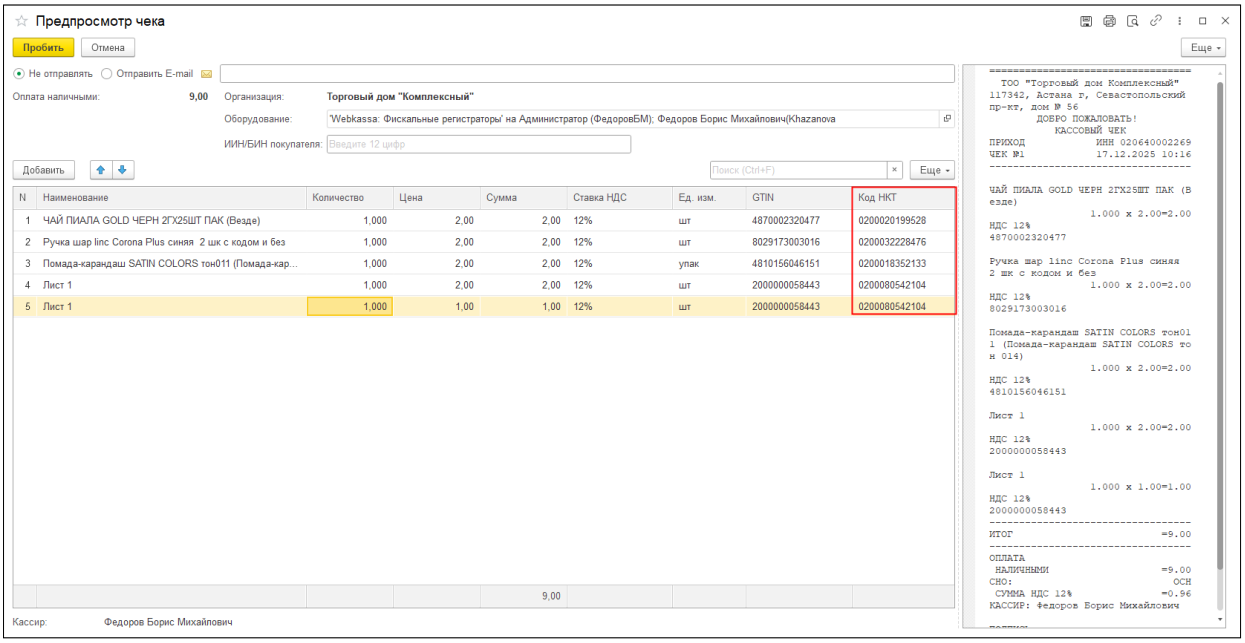

В рабочем месте кассира информация по кодам НКТ для реализуемой номенклатуры не выводится в интерфейсе. При формировании чека данные по кодам НКТ заполняются по умолчанию, согласно описанному выше алгоритму.

Автоматическое заполнение временных кодов (XTIN) для элементов справочника Номенклатура

В обработку «Помощник заполнения данных из Национального каталога» добавлена возможность указывать временные коды (XTIN) для элементов справочника Номенклатура.

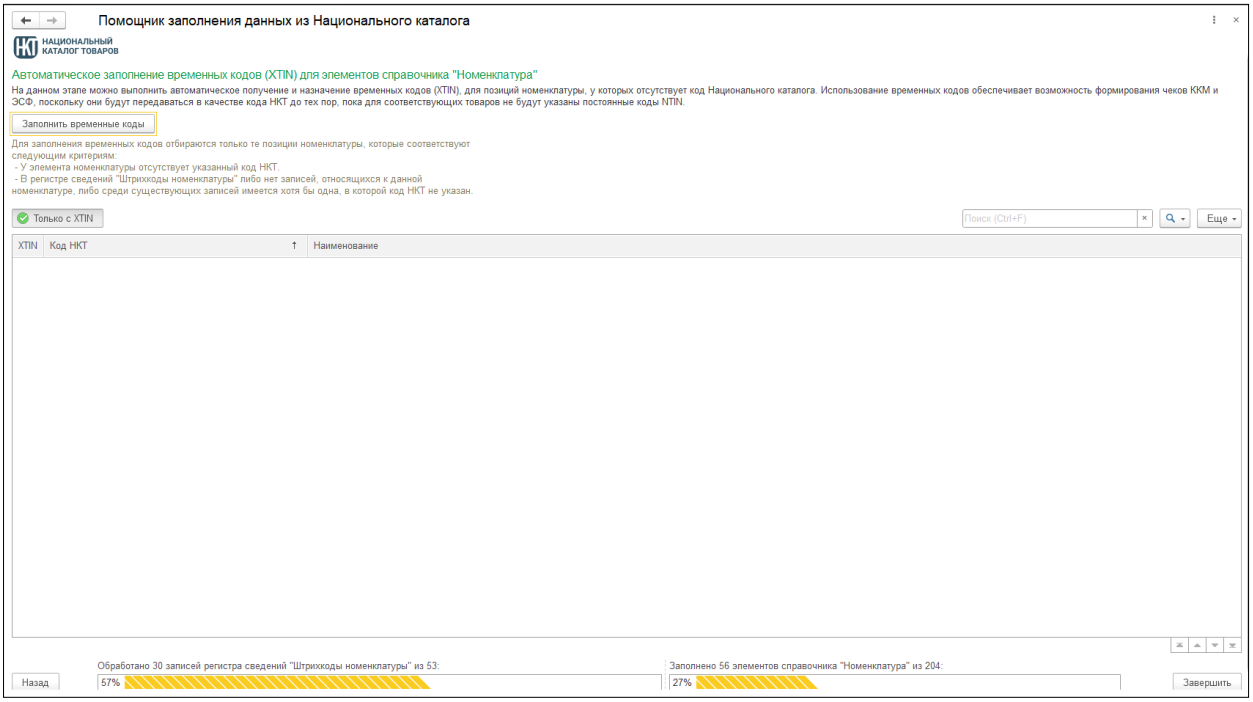

XTIN — временный код, который назначается номенклатуре при отсутствии постоянного кода Национального каталога товаров (NTIN). Его использование позволяет продолжать работу с товарами: оформлять продажи, формировать чеки ККМ и передавать идентификатор товара во внешние системы без блокировки операций.

Временные коды применяются для позиций номенклатуры, по которым после заполнения данных NTIN не был определен, но которые уже участвуют в хозяйственной деятельности. Назначение XTIN обеспечивает корректную идентификацию таких товаров до момента их регистрации в НКТ и получения постоянного кода.

Срок действия XTIN составляет 30 календарных дней, в течении которых временный код должен быть заменен на NTIN. Рекомендуется выполнить замену как можно раньше для обеспечения корректного учета и соответствия нормативным требованиям.

Заполнение временных кодов выполняется после проверки ранее внесенных кодов НКТ в регистре сведений «Штрихкоды номенклатуры» и в справочнике «Номенклатура». При этом XTIN назначаются только элементам справочника «Номенклатура» — в регистр сведений «Штрихкоды номенклатуры» временные коды не записываются.

Логика присвоения временных кодов (XTIN) для номенклатуры предусматривает проверку наличия зарегистрированных кодов НКТ: сначала в регистре сведений «Штрихкоды номенклатуры» (при учете по характеристикам — проверяется наличие кода НКТ для каждой характеристики), затем — в элементах справочника «Номенклатура».

XTIN генерируется и назначается элементу номенклатуры, у которого **отсутствует код НКТ** и выполняются следующие условия:

1. Если не ведется учет по характеристикам и в регистре сведений «Штрихкоды номенклатуры» нет ни одной записи с заполненным кодом НКТ.
2. Если не ведется учет по характеристикам и есть хоть одна запись в регистре сведений «Штрихкоды номенклатуры» без кода НКТ.

3. Если у номенклатуры ведется учет по характеристикам и есть хоть одна запись в регистре сведений «Штрихкоды номенклатуры» без кода НКТ.

4. Если у номенклатуры ведется учет по характеристикам и упаковкам товара и есть хоть одна запись в регистре сведений «Штрихкоды номенклатуры» в разрезе характеристик и упаковок без кода НКТ.

Указанные проверки (пункт 3, 4) применяются для случаев, когда используется учет по индивидуальным характеристикам. Если учет характеристик ведется по виду номенклатуры (общие для вида), достаточным условием для заполнения временного кода XTIN является отсутствие кода НКТ непосредственно в элементе справочника «Номенклатура».

Заполнение временных кодов (XTIN) выполняется через обработку «Помощник заполнения данных из Национального каталога» с использованием команды «Заполнить временные коды».

В табличной части помощника отобразится перечень номенклатуры, для которой назначены временные коды (XTIN).

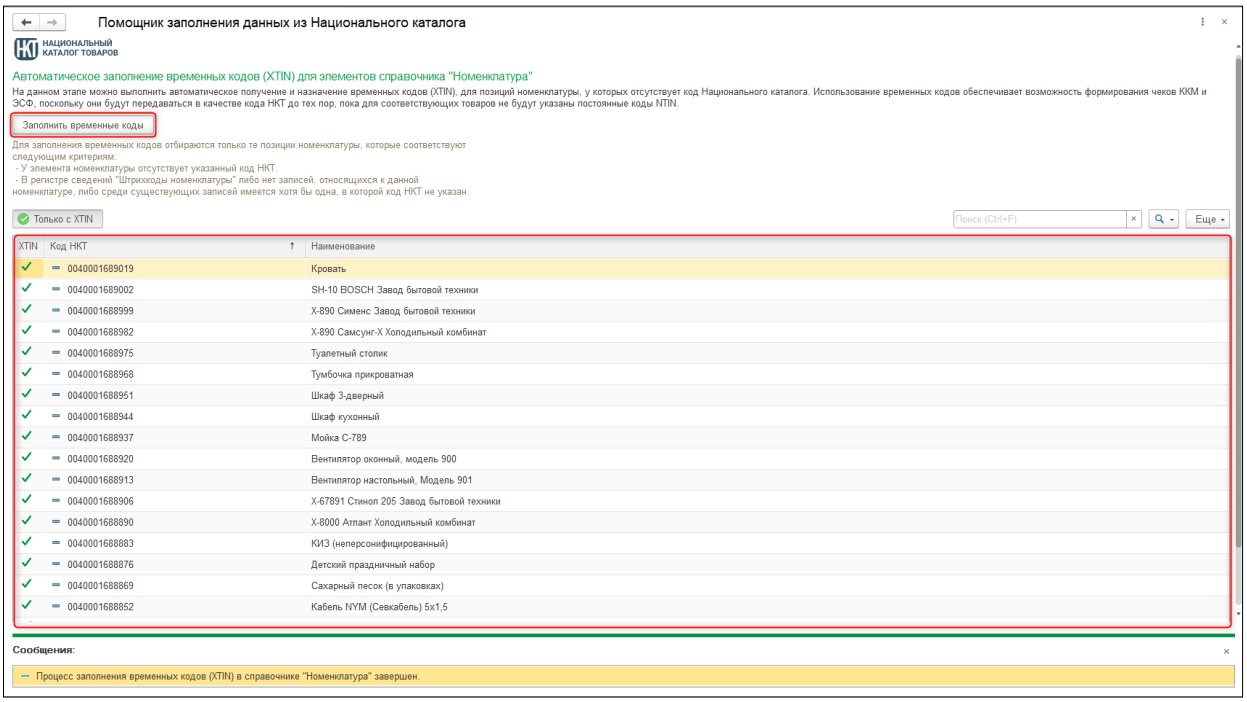

При необходимости можно вывести весь перечень товаров, убрав отбор по признаку «Только с XTIN».

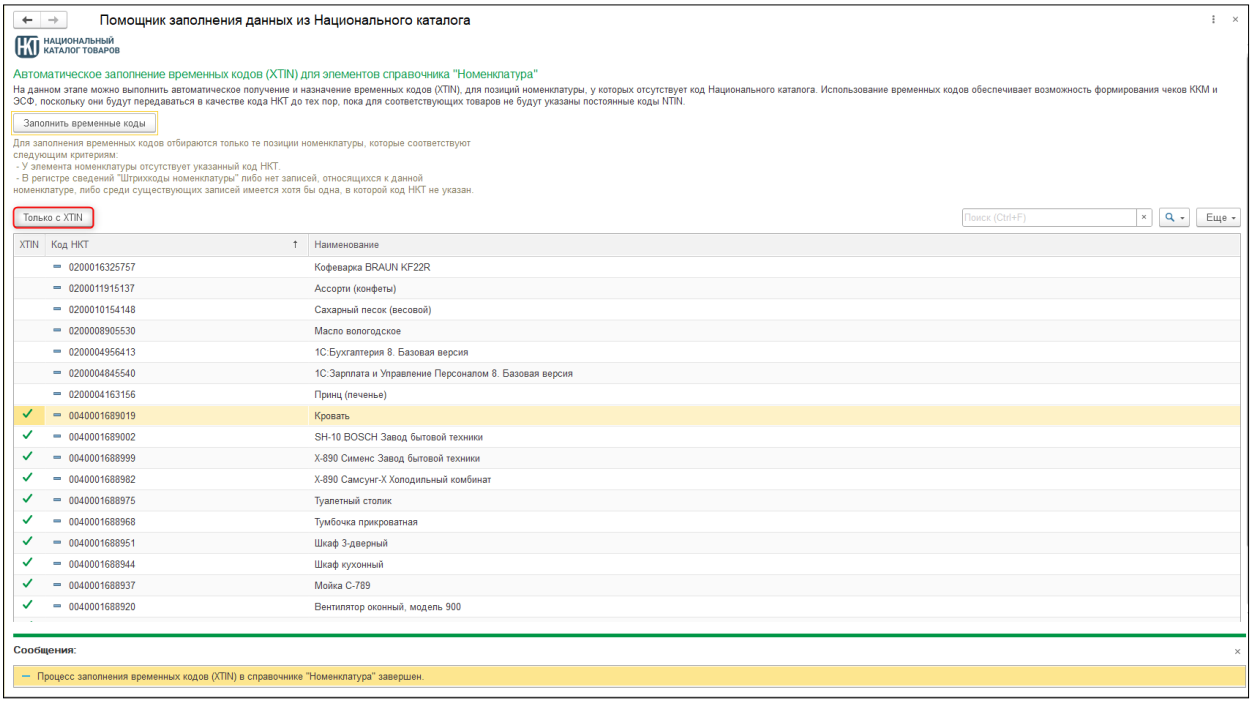

Отображаемый перечень номенклатуры можно настроить с помощью параметров динамического списка. Доступны отборы по виду и типу номенклатуры, товарной группе и другим параметрам. Настройка выполняется через команду «Еще» – «Настроить список». При этом заданные отборы влияют только на отображение данных в списке и используются для удобства просмотра информации. Алгоритм заполнения временных кодов (XTIN) выполняется для всей номенклатуры в соответствии с установленными условиями и не зависит от настроек динамического списка.

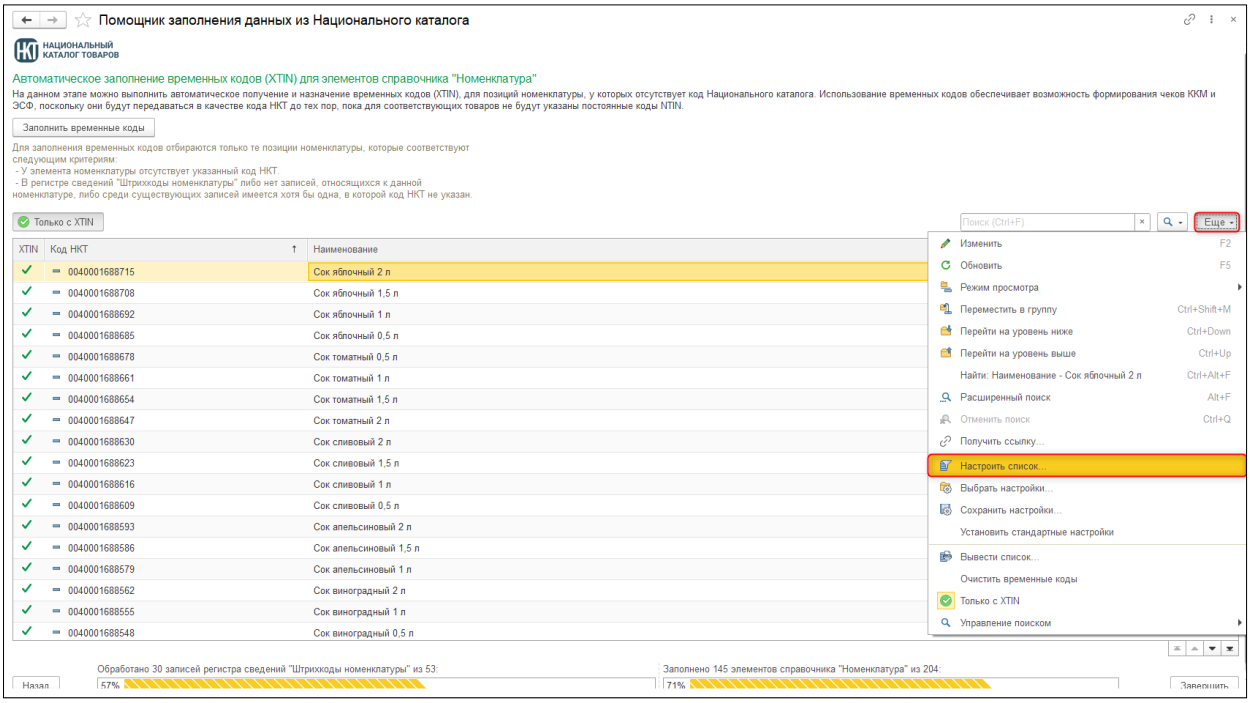

Чтобы удалить ранее назначенные временные коды, необходимо в меню «Еще» выполнить команду «Очистить временные коды». После выполнения этой операции **все временные коды**, назначенные для номенклатуры, будут очищены.

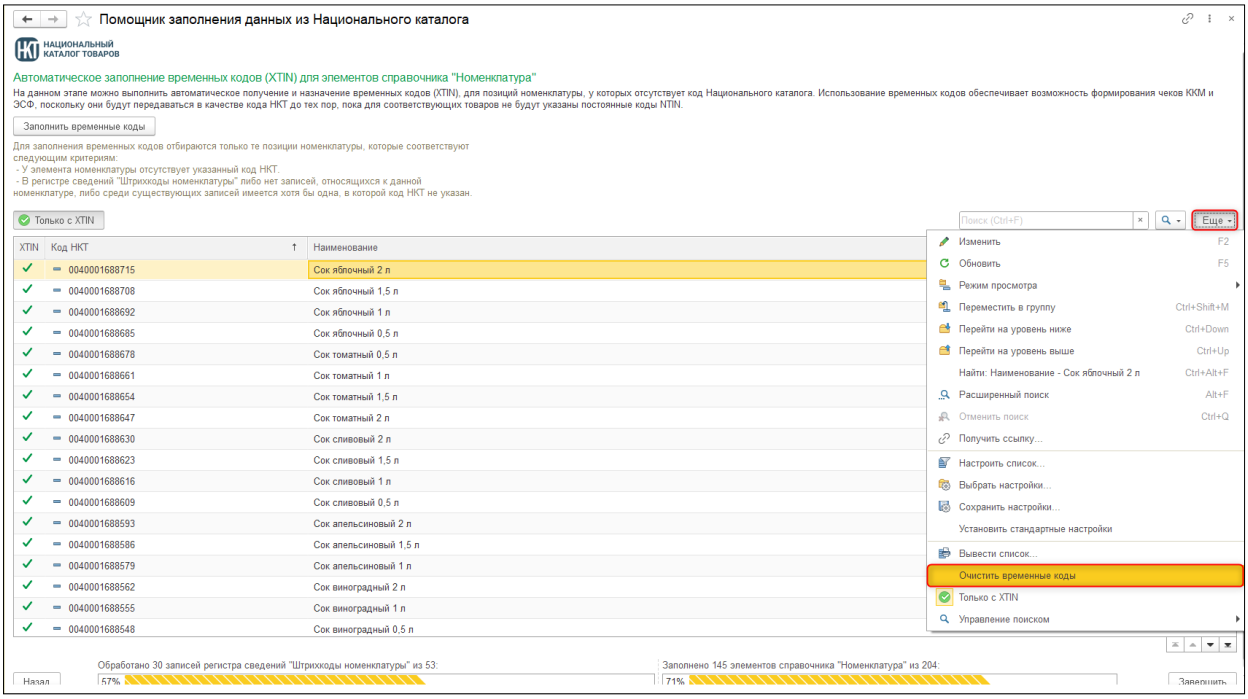

Временные коды Национального каталога товаров всегда начинаются с последовательности цифр «004», что позволяет легко отличить их от постоянных кодов NTIN.

При необходимости просмотра номенклатуры, которой назначены временные коды, вне помощника заполнения кодов Национального каталога товаров можно использовать стандартные механизмы отбора в списке справочника «Номенклатура», настроив параметры динамического списка (группа команд «Еще» - «Настроить список»).

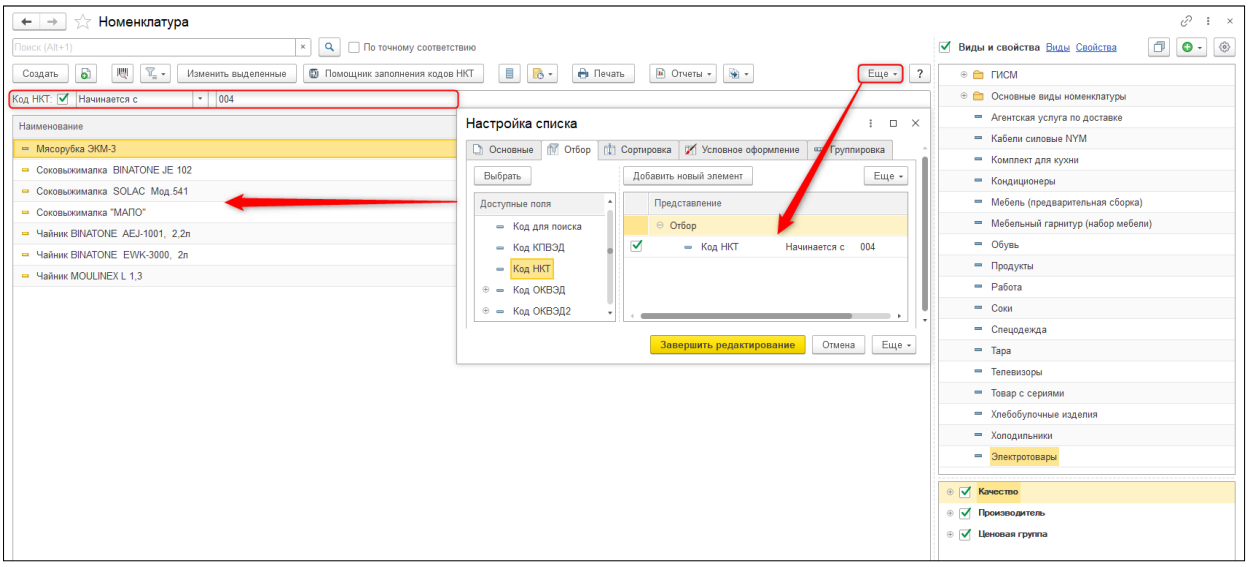

Изменение или удаление временных кодов (XTIN) по нескольким позициям номенклатуры, включая выбор конкретных групп товаров, можно выполнить с помощью обработки «Групповое изменение реквизитов». В обработке также можно настроить отбор по признаку временного кода («Начинается с» - «004»), добавить необходимое условие для отбора позиций номенклатуры и заменить на постоянный код (NTIN), либо выполнить иные действия с номенклатурой.

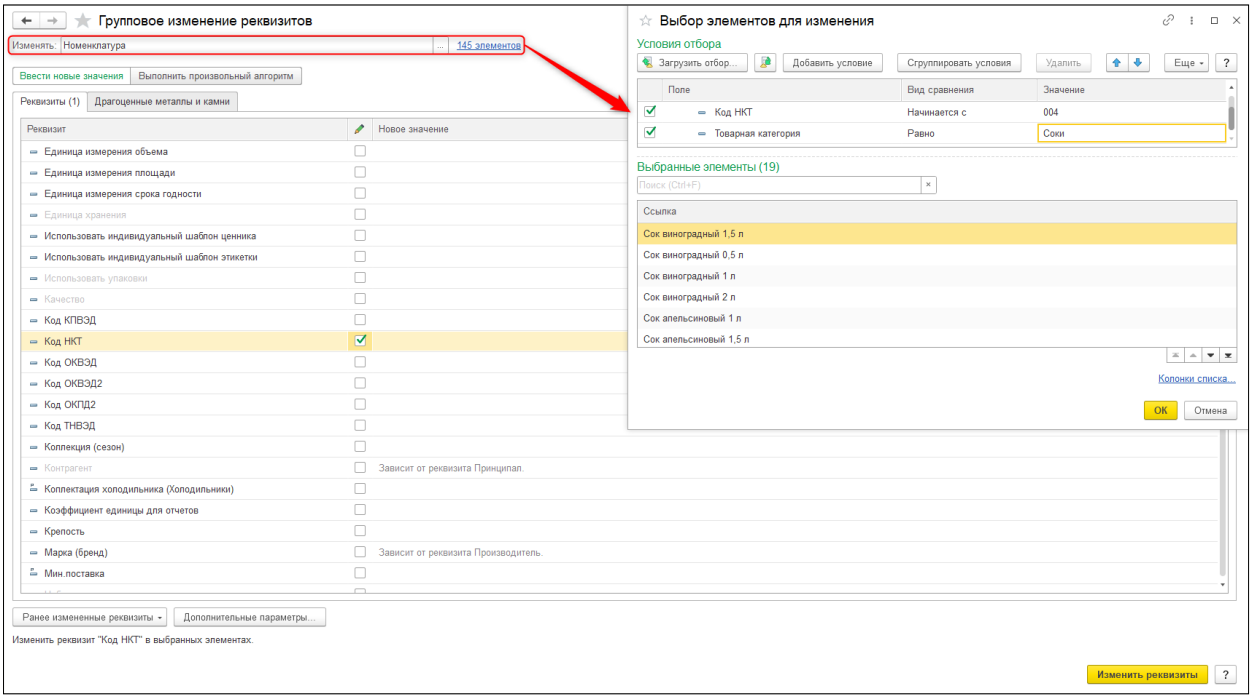
Групповое изменение реквизитов
Изменять: Номенклатура
145 элементов
Ввести новые значения
Выполнить произвольный алгоритм
Реквизиты (1)
Драгоценные металлы и камни
Реквизит
Новое значение
Единица измерения объема
Единица измерения площади
Единица измерения срока годности
Единица хранения
Использовать индивидуальный шаблон ценника
Использовать индивидуальный шаблон этикетки
Использовать упаковки
Качество
Код КПВЭД
Код НКТ
Код ОКВЭД
Код ОКВЭД2
Код ОКПД2
Код ТНВЭД
Коллекция (сезон)
Контрагент
Зависит от реквизита Принципал.
Коллектация холодильника (Холодильники)
Коэффициент единицы для отчетов
Крепость
Марка (бренд)
Зависит от реквизита Производитель.
Мин.поставка
Ранее измененные реквизиты
Дополнительные параметры...
Изменить реквизит "Код НКТ" в выбранных элементах.
Изменить реквизиты
Выбор элементов для изменения
Условия отбора
Загрузить отбор...
Добавить условие
Сгруппировать условия
Удалить
Еще
Поле
Вид сравнения
Значение
Код НКТ
Начинается с
004
Товарная категория
Равно
Соки
Выбранные элементы (19)
Поиск (Ctrl+F)
Ссылка
Сок виноградный 1,5 л
Сок виноградный 0,5 л
Сок виноградный 1 л
Сок виноградный 2 л
Сок апельсиновый 1 л
Сок апельсиновый 1,5 л
Колонки списка...
OK
Отмена